


Motoréducteurs JRT



- Haute efficacité
- Compatibilité totale avec le standard du marché
- Engrenages Normalisés (AGMA 12 / DIN 6)
- Grande variété de types de montage et de types de sortie (arbre, arbre creux, frette, cannelures)
- Entrée modulaire (bride IEC / bride servomoteur/ moteur compact / arbre d'entrée)
- Pièces de haute qualité (joints d'huile Freudenberg / roulements NSK)
- Diverses options de moteur (codeur / classe- IP / frein / 50 & 60 Hz)


Aperçu motoréducteurs JRT



JRTTR

Motoréducteur à engrenages hélicoïdaux


Taille:	17 ~ 187
Rapport:	3,37 ~ 289,74
Puissance:	0,12 ~ 250 kW
Couple de sortie:	5 ~ 50.000 Nm



JRTF

Motoréducteur à arbres parallèles


Taille:	37 ~ 177
Rapport:	3,77 ~ 281,71
Puissance:	0,12 ~ 250 kW
Couple de sortie:	5 ~ 50.000 Nm



JRTRK

Motoréducteur à couple conique

Taille:	37 ~ 187
Rapport:	3,98 ~ 197,37
Puissance:	0,12 ~ 200 kW
Couple de sortie:	10 ~ 60.000 Nm



JRTRS

Motoréducteur à roue et vis

Taille:	37 ~ 97
Rapport:	6,8 ~ 288
Puissance:	0,12 ~ 22 kW
Couple de sortie:	10 ~ 5.000 Nm